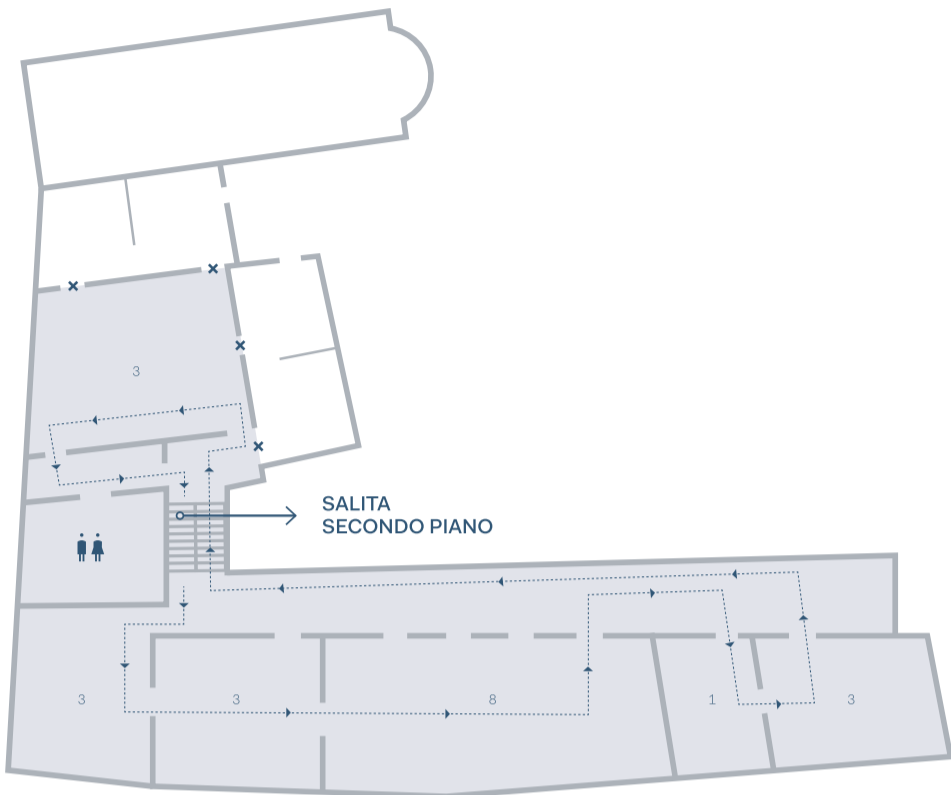
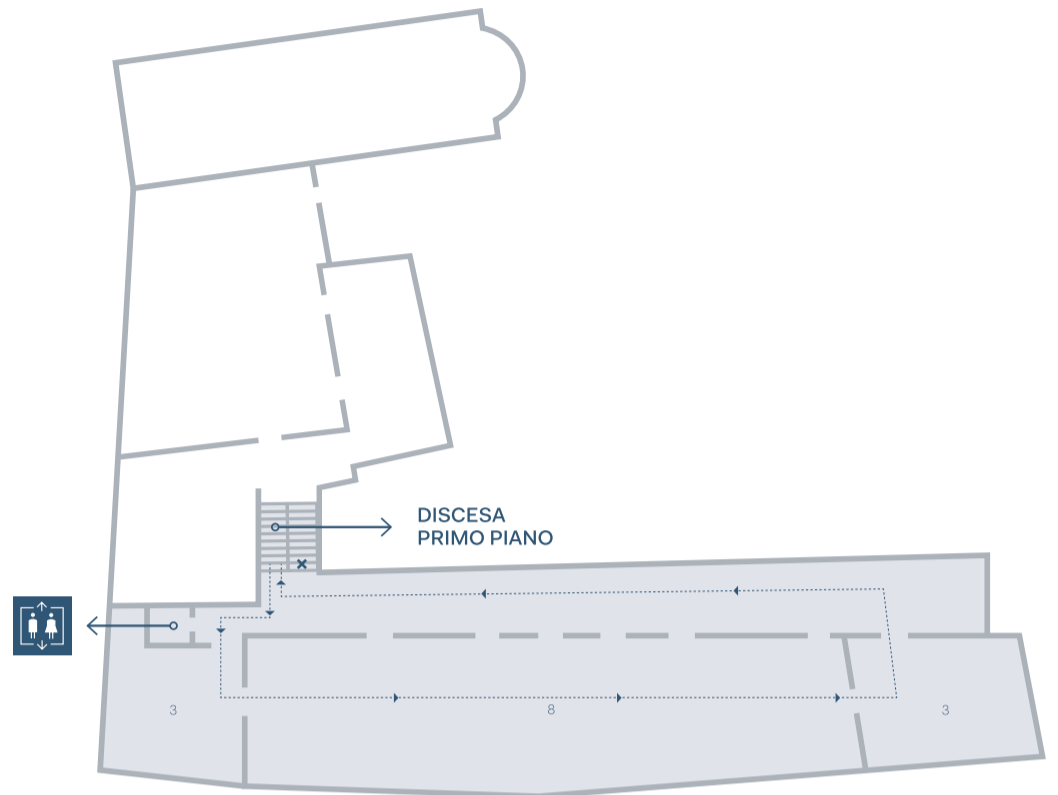


Primo Piano



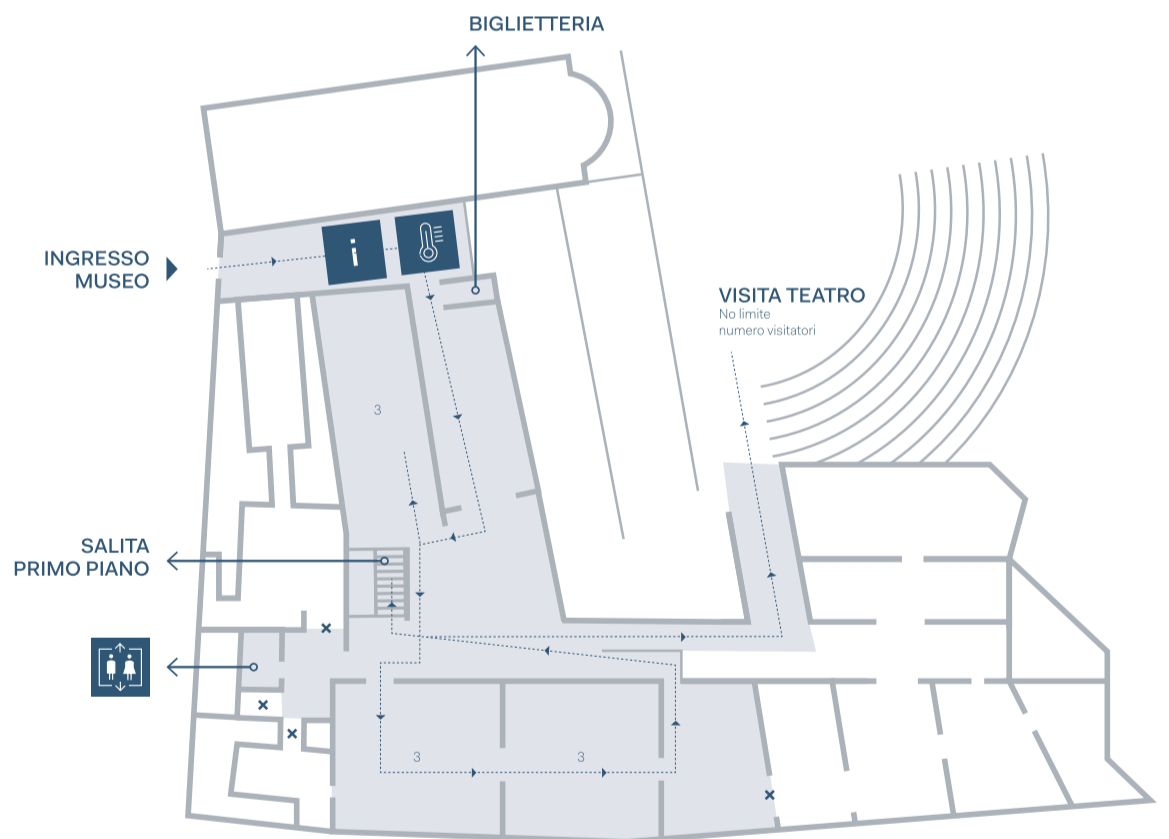
Secondo Piano



Piano Terra

LEGENDA

-  Pannello informativo
-  Ascensore
-  Punto rilevazione temperatura
-  Area espositiva
-  Bagni
-  Sale espositive chiuse
-  1 Numero max visitatori per sala
-  Percorso consigliato



PERCORSO DI VISITA

(vedi planimetria)

ORARI DI APERTURA

martedì - domenica: 8:30-19:30

BIGLIETTI

Biglietto intero € 4,00; ridotto € 2,00

Gratuito sotto i 18 anni, fatte salve le agevolazioni previste dal regolamento di ingresso ai luoghi della cultura italiani, consultabili nel sito web del MiBACT. Ingresso gratuito la prima domenica di ogni mese, il 25 aprile e il 4 ottobre.

RILEVAMENTO TEMPERATURA

Telecamera termografica (1) - tra ingresso e biglietteria piano terra

MISURE DI CONTINGENTAMENTO

Numero massimo ingressi da biglietteria: 40

Numero massimo visitatori per sala: MIN 3/MAX 8 (MAX 10 per piano)

SALE CHIUSE

Nursery

piano terra

(utilizzabile su richiesta e pulizia successiva)

Sala "del Pozzo"

piano terra

(spazio non sufficiente)

NOTE

- Si raccomanda di entrare al Museo una persona alla volta e di rispettare la distanza minima di 1 metro in caso di fila alla biglietteria.
- Si raccomanda di seguire il percorso indicato.
- Durante il percorso di visita, prestare attenzione al numero massimo di visitatori per sala, segnalato all'ingresso di ogni sala.
- La Nursery è chiusa ma può essere utilizzata su richiesta del visitatore. Il personale avrà cura di far igienizzare l'ambiente ad ogni utilizzo.
- L'uso dell'ascensore è riservato alle persone con difficoltà motorie e a un solo accompagnatore; in ogni caso, rivolgersi al personale.
- Non è previsto un contingentamento nell'area del Teatro romano. Si invita comunque ad evitare assembramenti e a mantenere le distanze di sicurezza.